

Stage du 13 au 17 juin 2027 « Perfectionnement »

Encadré par **Jean-François ARNAUD**

Tarif

400€ pour 4 jours de stage

Voir conditions de paiement et hébergement dans « tarifs et hébergements »

Déroulement pédagogique du stage

Jour 1 – Bases et regard

Présentation du matériel et des fondamentaux de l'aquarelle
Exercices de dessin et de composition
Comprendre les valeurs, les masses et la lumière
Premières mises en couleur simples

Jour 2 – Structure et liberté

Approfondissement du dessin simplifié
Travail sur les contrastes et les réserves de lumière
Exercices de lâcher-prise contrôlé
Études rapides pour apprendre à aller à l'essentiel


Jour 3 – Couleur et atmosphère



Harmonies de couleurs
Gestion de l'eau et des fondus
Traduire une ambiance plutôt qu'un sujet
Travail sur une ou deux aquarelles plus abouties

Jour 4 – Expression personnelle

Développement d'un travail plus libre et personnel
Accompagnement individualisé
Finalisation des travaux
Échanges, retours et pistes de progression

Quelques œuvres de l'artiste :





Biographie

Peintre et aquarelliste français, Jean-François Arnaud développe depuis de nombreuses années une recherche picturale centrée sur la lumière, le mouvement et la sensation.

Son travail est nourri par le voyage, l'observation des paysages et une volonté de simplification du réel.

Il expose régulièrement et anime des stages où il transmet une approche exigeante mais accessible, fondée sur le dessin, la composition et le lâcher-prise.

Son enseignement invite chacun à se détacher du détail pour aller vers une peinture plus juste, plus vivante et personnelle.

Technique et style

Le stage est centré sur l'aquarelle, abordée à la fois comme une technique précise et comme un espace de liberté.

Mon approche repose sur une conviction forte : on ne peut se permettre le lâcher-prise qu'à partir du moment où l'on sait dessiner et composer. Le travail porte donc autant sur la structure que sur la fluidité.

J'insiste sur l'idée de "peindre la lumière, pas les détails" : apprendre à suggérer plutôt qu'à décrire, à laisser respirer le papier, à accepter l'imprévu de l'eau et du pigment pour donner vie à l'image.